







5学年の自主学習の参考例

<p>国 語</p>	<ul style="list-style-type: none"> ○ 4年生の復習 4年生で使ったドリル、教科書に出てくる漢字や言葉等をノートに書きます。 ○ 5年生の予習 5年生の教科書に出てくる物語文や説明文を読み、感想をノートに書きます。 ○ 言葉の意味調べ 教科書等に出てくる言葉の意味を調べ、ノートに書きます。 (5年生の教科書に出てくる言葉の意味を調べてみるのもよいですね) ○ 読書感想文(紹介文) 自分で選んだ本を読み、感想文や紹介文を書きます。 (どんな文章にすれば、家族や友だち、先生が読みたくなるかを考えて、工夫できるとよいですね) ○ 新聞記事 新聞を読み、興味をもった記事について感想をまとめます。 	
<p>算 数</p>	<ul style="list-style-type: none"> ○ 4年生の復習 4年生で使ったドリル、教科書に出てくる問題をノートに書きます。 ○ 5年生の予習 どんな学習をするのか教科書で確認したり、教科書に出てくる問題に挑戦したりしましょう。 ○ 分数や小数の計算をする。 ○ コンパス、三角定規、分度器の扱いに慣れる。 ○ 百分率%に慣れ親しむ。円グラフ、帯グラフに表す。(予習) 	
<p>社 会</p>	<ul style="list-style-type: none"> ○ 4年生の復習 4年生の教科書をもう一度読み返します。 (大切な言葉をノートに書いてまとめるのもよいですね) ○ 5年生の予習 教科書を読んだり、教科書に出てくる「ことば」の部分をノートにまとめます。 ○ 都道府県調べ 興味をもった都道府県について調べてまとめます。(県庁所在地、人口等) (ノートに書いたり、新聞のようにまとめたりするとよいですね) 	
<p>理 科</p>	<ul style="list-style-type: none"> ○ 観察や実験 教科書で復習するほかに、インターネットの「NHK for school」(https://www.nhk.or.jp/school/)を活用することで、観察や実験の動画を見たり、授業では解決しなかったことについても調べたりすることができます。 ○ 天気の変化、水や川の様子を観察する。(予習) ○ 魚や人の成長について調べる。(予習) 	
<p>音 楽</p>	<ul style="list-style-type: none"> ○ 音符や記号の整理 どんな音符や記号があるのか、教科書を使って調べます。 (5年生の教科書でどんな歌を歌うのか見てみるのもいいですね) ○ 自分の好きな曲をリコーダーや鍵盤ハーモニカを使って演奏してみよう。 家庭でできる範囲で、教科書に載っている曲を演奏してみましよう。 ○ 好きな歌を元気よく歌えるようにしましよう。 	



5学年の自主学習の参考例

図工	<ul style="list-style-type: none"> ○ 身の回りの材料を使って工作する。 ○ これまでの学習を生かして！教科書の参考作品やこれまでに作った作品の中から、興味のあるものをつくってみよう。 (教科書に載っている作品を鑑賞するのもよいですね) 	
体育	<p><自宅でできる運動事例集></p> <ul style="list-style-type: none"> ○ 「スポーツ庁運動遊び」で検索→視聴したいコンテンツをクリック ○ 身の回りにある物を使った運動や室内で取り組める運動など、様々な事例を見ることができます。 ※気に入った運動を組み合わせ、自分なりの運動メニューを考えてみることもよいですね。 <p><なわとびチャレンジ></p> <ul style="list-style-type: none"> ○ 自分の得意な技や苦手な技など、様々な跳び方にチャレンジします。 ※以前配付された「なわとびカード」を活用して、自分なりの目標を決めてから取り組むこともよいですね。 	
家庭	<ul style="list-style-type: none"> ○ 5年生の予習 裁縫セットの用具に名前を書いたり、用具の名前を調べたりしましょう。 (教科書を読み、やってみたことや楽しみなことを考えてみましょう) ○ 家庭の仕事 家族は家の中で、どんな仕事をしているのか、家族を観察してみよう。家庭でできるお手伝いは、家族と相談してどんどんやってみましょう。 ○ かんたんな小物をぬう。 	
外国語	<ul style="list-style-type: none"> ○ 外国語科の教科書を読んだり、アルファベット A~Z の書き方に挑戦したりします。 ○ A 大文字 a 小文字を正しくかけるようにする。 ○ 英語の歌を聴いたり、歌ったりしてみよう。 ○ 自分の好きな DVD を英語版で聞いてみる。看一看。 	



どの教科にもあてはまる自主学習のやり方



予習	<ul style="list-style-type: none"> ○ つぎに学習するところを読んで、分かるところを書いたり、分からないところをチェックしたりする。 	
復習	<ul style="list-style-type: none"> ○ 教科書の問題を、もう一度やってみる。 ○ ドリルの問題を、もう一度やってみる。 ○ テストで間違えた問題を、もう一度やってみる。 	
調べ学習	<ul style="list-style-type: none"> ○ 学習したことと関係のあることについて、ずかんや本、インターネットなどで調べて書く。(感想、疑問・・・) ○ 新聞に載っていた記事を読んで、自分の考えと照らし合わせて感想や考えを書く。 	