





1 学年の自主学習の手引き (すすんで取り組みましょう。)



<p><国語></p> <ul style="list-style-type: none"> ◎ 図書室や 家にある本や教科書を、声に出して読む。 ◎ 学校での出来事を、家族に分かるように話す。 ◎ 手本をしっかりみて、書き順を正しく書いておぼえる。(ひらがな・かたかな) ◎ 絵日記や日記を書く、文を書くことに慣れる。 	<p><算数></p> <ul style="list-style-type: none"> ◎ 生活の場面で出てくる数に興味をもつ。 ◎ いろいろなものの 数を数える。 ◎ たしざんやひきざんを家庭で実践する。 ◎ 時計をよむ。 ◎ 積み木やあきばこを使って、形を写しとる。
<p><生活></p> <ul style="list-style-type: none"> ◎ 家の周りの生きものを探す。(危なくない範囲で) ◎ お手伝いをする。 ◎ 自分でできることは、自分でする。 ◎ 着替えを5分で終わらせる。 	<p><音楽></p> <ul style="list-style-type: none"> ◎ 音楽に合わせて拍子をうったり、おどったりする。 ◎ 習った曲を歌う。 (例:インターネットには「パブリカ」「エビカニクス」などやっています。) 
<p><体育></p> <ul style="list-style-type: none"> ◎ 体を動かして遊ぶ。(家の中でできる遊び) ◎ なわとびをする。(家の近くで) ◎ 「手洗いの歌」を歌いながらやる。(どんぐりころころ2回分で終わります。) 	<p><図工></p> <ul style="list-style-type: none"> ◎ 絵をかいたり、身の回りの材料を使って工作したりする。(のり・はさみ・クレヨン・クーピーなど) ◎ 折り紙 や あやとりをやる。 

お知らせ

教科書には、QRコードが記載されています。学習に役立つ情報を見ることができます。



※ インターネット使用については、通信環境に十分配慮し、おうちの人との約束を守って 使いましょう。

どの教科でも…

- ① つぎに学習するところを読んで、分かるところを書いたり、わからないところをチェックしたりする。
- ② 教科書の問題、ドリル、テストの間違った所をもう一度やる。
- ③ 学習したことと関係のあることについて、ずかんや本、インターネットなどで調べて書く。(感想・疑問。..)