

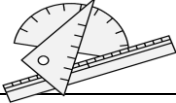




## 2学年の自主学習の参考例




こんな 自主学習  
どうでしょう。



<p>〈国語〉 QR コードで「字を書くしせい」「えんぴつのもち方」の動画が見られます。</p> <ul style="list-style-type: none"> <li>◎ 音読は、「」のところをそのやくになりきって読む。</li> <li>◎ 書いた文を声に出して読んでみて、まちがいの字を直す。(日記など)</li> <li>◎ としょつや家にある本を読む。</li> <li>◎ 手本をしっかり見て、正しく書いておぼえる。(漢字ドリルや書写ノート)</li> <li>◎ 1年生で学習した内容の復習(国語 140ページ～、書写36ページ～)</li> </ul>	<p>〈算数〉 まなびリンクで動画が見られます</p> <ul style="list-style-type: none"> <li>◎ たし算・ひき算のひっさんにとりくむ。(くり上がり・くり下がりのあるものなど)</li> <li>◎ 時計を読む。(※1 まなびリンク)</li> <li>◎ 買い物などの場面で、数を読んだり、たし算をしたりする。</li> <li>◎ だいどころにある物の水のかさをしらべる。</li> <li>◎ いろいろなものを、じょうぎやものさしではかる。(※2 まなびリンク)</li> </ul> 
<p>〈生活〉</p> <ul style="list-style-type: none"> <li>◎ 身近なちいきをさんぽし、見つけた植物や小さな生き物を絵や文に書く。</li> <li>◎ そだてたいやさいをしらべて、絵を描いてみる。やさいをそだててみる。</li> <li>◎ □□けんきゅうじょ (じぶんのすきなことを本やずかんなどでしらべ、ノートにまとめる。)</li> </ul>	<p>〈音楽〉 7・11・13・15・17・23ページのQR コードで動画が見られます。</p> <ul style="list-style-type: none"> <li>◎ 自分の好きな音楽を、いえにある楽器でひいてみる。</li> <li>◎ 音楽に合わせててびょうしをうったり、おどったりする。 (「パプリカ」「エビカニクス」)</li> </ul> 
<p>〈体育〉</p> <ul style="list-style-type: none"> <li>◎ からだをうごかしてあそぶ。(リレー、まねっこ、おにごっこ、ぼーるあそびなど)</li> <li>◎ なわとびをする。</li> <li>◎ じぶんであたまをあらったり、かおをあらったりする。</li> <li>◎ 「手洗いの歌」を歌いながら手をあらう。</li> </ul>	<p>〈図工〉</p> <ul style="list-style-type: none"> <li>◎ えをかいたり、みのまわりのざいりょうをつかって、こうさくしたりする。 (ねんどであそぶ、のり・はさみ・クレヨン・えのぐなどをつかってあそぶ)</li> <li>◎ おり紙こうじょう(ちがうしゅるいをつくり、作り方のせつめいを書く。)</li> <li>◎ わたしのすきな人、もの(かぞくや友達、ペットなど)を絵にかく。</li> </ul> 

**おまけ**

※ 教科書によって、学びのリンクQRコードがあるものもあります。学習に  
報を見ることができます。



役立つ情